

Financial Report 2022

2023年3月期通期連結業績

Consolidated Financial Results for the Fiscal Year Ended March 31, 2023

(2023年3月31日現在)

(As of March 31, 2023)

目次(Contents)

1. 主要な経営指標…………… P.1
Main Financial Indicators
2. セグメント別受注高・売上高・営業利益…… P.2
Orders Received/Sales/Operating Income
by Segment
3. 貸借対照表…………… P.3~4
Balance Sheets
4. 損益計算書 / キャッシュ・フロー計算書……P.5
Statements of Income /
Statements of Cash Flows
5. 当社 主要取扱い製品…………… P.6
Products Information
6. 会社概要 …………… P.7
Corporate Profile

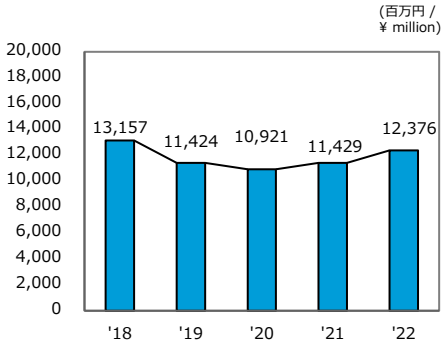
水を造り、熱を活かし、音を究め、よりよい環境をつくる

SASAKURA

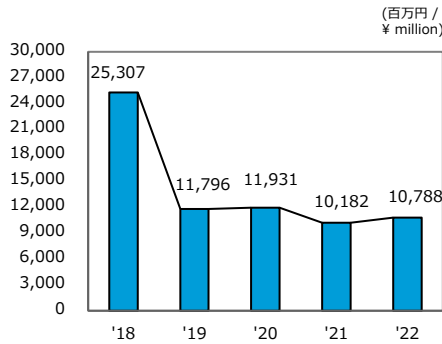
1. 主要な経営指標 Main Financial Indicators

◆ 連結財務ハイライト Consolidated Financial Highlight

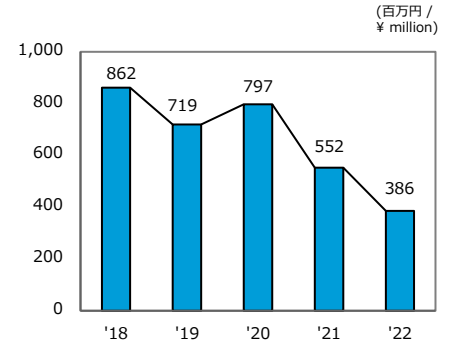
受注高 Orders received



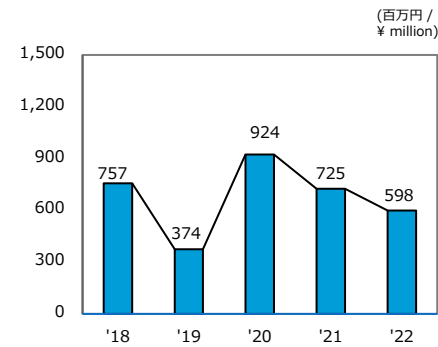
売上高 Net sales



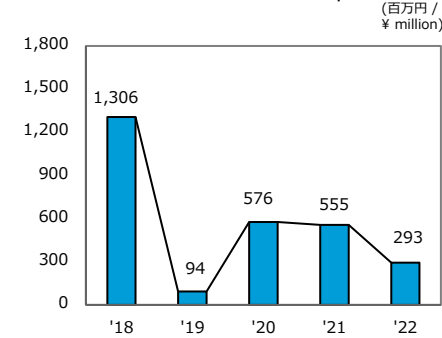
営業利益 Operating income



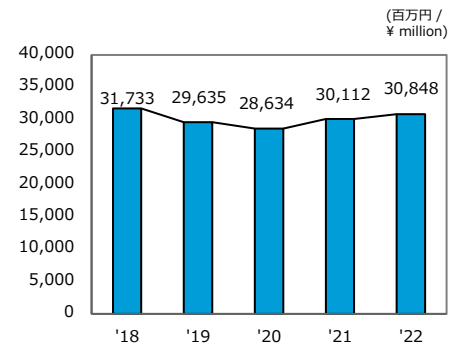
経常利益 Ordinary income



親会社株主に帰属する当期純利益
Profit attributable to owners of parent

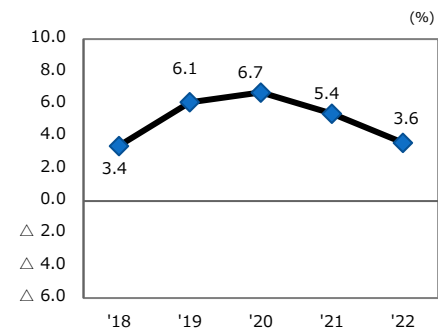


総資産 Total assets

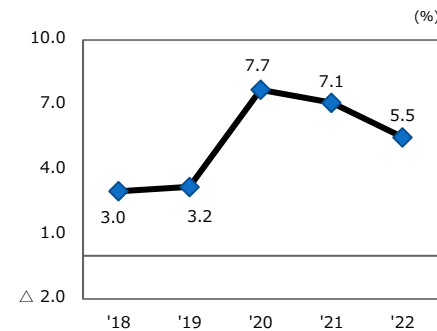


◆ 収益性 Profitability

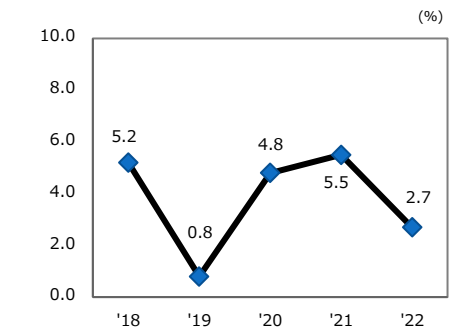
売上高営業利益率 Operating income ratio



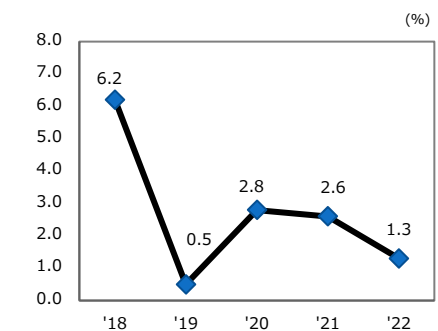
売上高経常利益率 Ordinary income ratio



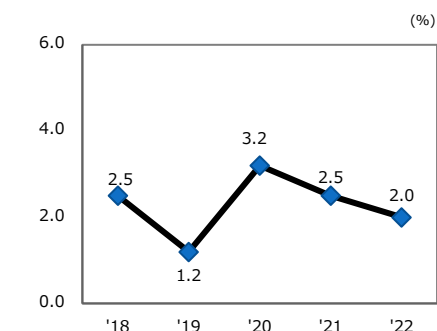
売上高当期純利益率 Return on sales



自己資本当期純利益率 Return on equity (ROE)



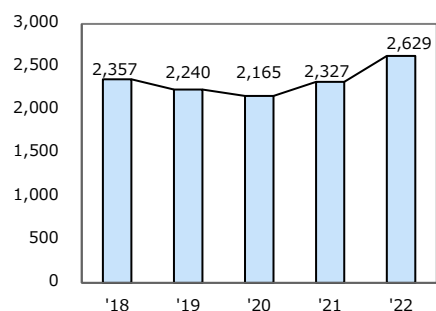
総資産経常利益率 Return on total assets (ROA)



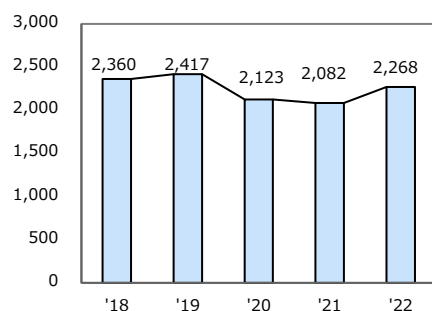
2. セグメント別受注高・売上高・営業利益 Orders Received / Sales / Operating Income by Segment

◆ 船舶用機器 For marine use

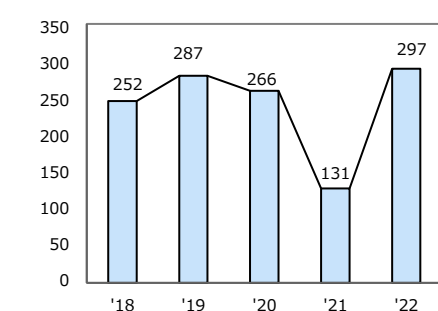
受注高 Orders received (百万円 / ¥ million)



売上高 Net sales (百万円 / ¥ million)

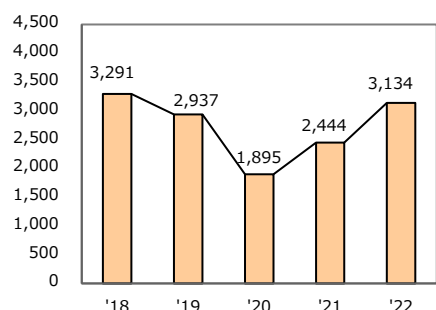


営業利益 Operating income (百万円 / ¥ million)

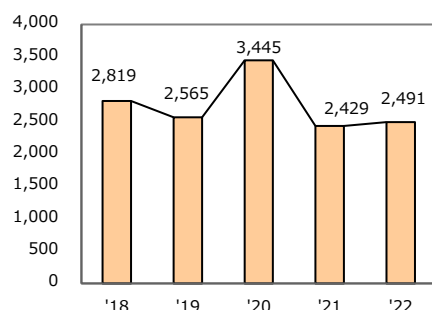


◆ 陸上用機器 For land use

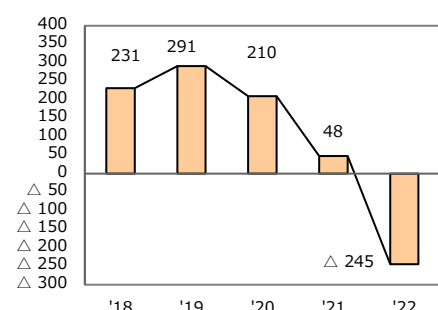
受注高 Orders received (百万円 / ¥ million)



売上高 Net sales (百万円 / ¥ million)

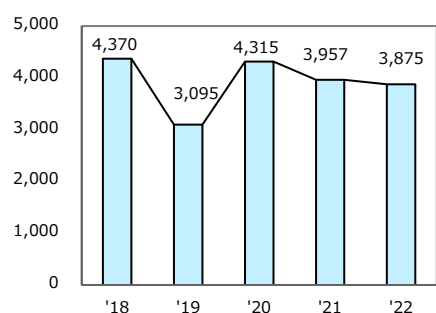


営業利益 Operating income (百万円 / ¥ million)

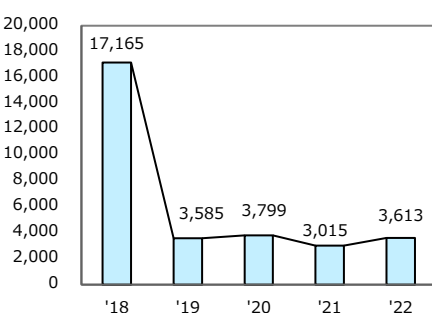


◆ 水処理装置 For water industrial use

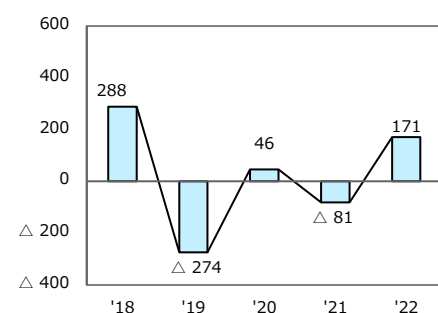
受注高 Orders received (百万円 / ¥ million)



売上高 Net sales (百万円 / ¥ million)

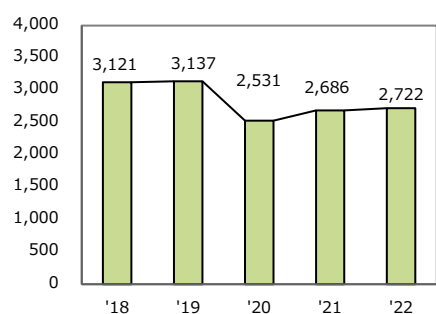


営業利益 Operating income (百万円 / ¥ million)

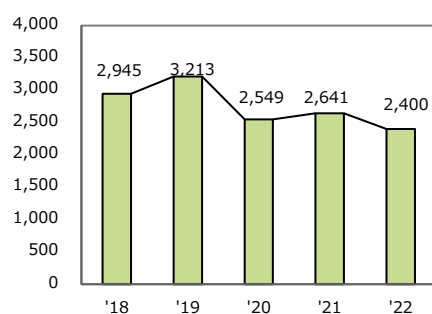


◆ 消音冷熱装置 Noise control and air conditioning system

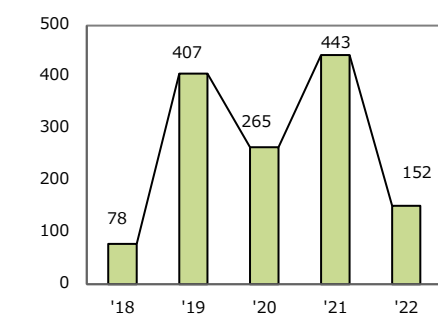
受注高 Orders received (百万円 / ¥ million)



売上高 Net sales (百万円 / ¥ million)



営業利益 Operating income (百万円 / ¥ million)



3. 貸借対照表 Balance Sheets

(百万円 / ¥ million)

		2018	2019	2020	2021	2022
資産の部	Assets					
流動資産	Current assets	26,552	24,518	22,973	24,216	24,456
現金及び預金	Cash and deposits	3,651	5,057	7,027	9,216	11,284
受取手形、売掛金及び 契約資産	Notes and accounts receivable-trade, and contract assets	20,088	16,237	13,525	9,668	7,186
有価証券	Securities	100	-	100	-	100
製品	Finished goods	2	450	220	9	28
仕掛品	Work in process	1,733	1,920	1,399	4,148	4,964
原材料及び貯蔵品	Raw materials and supplies	524	498	482	545	633
前渡金	Advance payments-trade	244	182	49	152	61
前払費用	Prepaid expenses	67	83	45	56	52
その他	Other	147	96	132	423	160
貸倒引当金	Allowance for doubtful accounts	△6	△8	△8	△3	△14
固定資産	Non-current assets	5,180	5,117	5,661	5,895	6,391
有形固定資産	Property, plant and equipment	3,234	3,334	3,538	3,488	3,537
建物及び構築物	Buildings and structures	1,158	1,185	1,421	1,398	1,457
機械装置及び運搬具	Machinery, equipment and vehicles	237	309	290	252	213
工具、器具及び備品	Tools, furniture and fixtures	20	27	26	30	26
土地	Land	1,736	1,712	1,733	1,738	1,746
リース資産	Leased assets	79	77	63	57	90
建設仮勘定	Construction in progress	1	22	4	10	3
無形固定資産	Intangible assets	84	63	60	46	91
リース資産	Leased assets	67	56	45	34	24
のれん	Goodwill	10	-	-	-	-
その他	Other	6	6	14	12	67
投資その他の資産	Investments and other assets	1,861	1,719	2,062	2,360	2,762
投資有価証券	Investment securities	1,563	1,530	1,819	2,133	2,514
長期前払費用	Long-term prepaid expenses	6	0	36	27	12
繰延税金資産	Deferred tax assets	228	125	122	153	189
その他	Other	84	92	105	68	68
貸倒引当金	Allowance for doubtful accounts	△21	△29	△21	△21	△21
資産合計	Total assets	31,733	29,635	28,634	30,112	30,848

		2018	2019	2020	2021	2022
負債の部	Liabilities					
流動負債	Current liabilities	5,281	5,001	4,427	5,593	5,998
支払手形及び買掛金	Notes and accounts payable-trade	3,139	2,088	1,610	1,394	1,209
1年内返済予定の長期借入金	Current portion of long-term borrowings	-	799	863	954	-
リース債務	Lease obligations	30	30	27	25	28
未払費用	Accrued expenses	178	200	188	198	182
未払法人税等	Income taxes payable	259	111	181	171	211
前受金	Advances received	303	494	241	1,713	2,881
賞与引当金	Provision for bonuses	323	277	315	325	262
役員賞与引当金	Provision for directors' bonuses	14	2	6	18	6
工事補償等引当金	Provision for warranties for completed construction and products	288	252	258	235	244
受注損失引当金	Provision for loss on order received	135	25	20	99	402
その他	Other	607	718	714	456	567
固定負債	Non-current liabilities	5,334	3,769	3,083	2,277	1,880
長期借入金	Long-term loans payable	3,718	2,258	1,433	630	-
リース債務	Lease obligations	117	103	72	48	69
繰延税金負債	Deferred tax liabilities	-	-	87	144	258
退職給付に係る負債	Net defined benefit liability	1,379	1,283	1,360	1,306	1,347
役員退職慰労引当金	Provision for directors' retirement benefits	12	17	23	28	85
長期未払金	Long-term accounts payable - other	107	107	107	107	107
資産除去債務	Asset retirement obligations	-	-	-	12	12
負債合計	Total liabilities	10,615	8,771	7,511	7,870	7,879
純資産の部	Net assets					
株主資本	Shareholders' equity					
資本金	Capital stock	2,220	2,220	2,220	2,220	2,220
資本剰余金	Capital surplus	1,455	1,454	1,410	1,409	1,408
利益剰余金	Retained earnings	17,156	17,052	17,506	17,696	17,867
自己株式	Treasury shares	△153	△148	△143	△159	△154
株主資本	Total shareholders' equity	20,678	20,577	20,993	21,166	21,341
その他の包括利益累計額	Accumulated other comprehensive income					
その他有価証券評価差額金	Valuation difference on available-for-sale securities	406	284	571	710	1,050
繰延ヘッジ損益	Deferred gains or losses on hedges	△1	△1	△5	△14	△5
為替換算調整勘定	Foreign currency translation adjustment	△32	△27	△467	323	510
退職給付に係る調整累計額	Remeasurements of defined benefit plans	8	△0	△5	△1	8
その他の包括利益累計額	Total accumulated other comprehensive income	380	255	92	1,018	1,562
非支配株主持分	Non-controlling interests	58	31	36	56	65
純資産合計	Total net assets	21,117	20,864	21,123	22,241	22,969
負債純資産合計	Total liabilities and net assets	31,733	29,635	28,634	30,112	30,848

4. 損益計算書 / キャッシュ・フロー計算書

Statements of Income / Statements of Cash Flows

損益計算書 Statements of Income

(百万円 / ¥ million)

		2018	2019	2020	2021	2022
営業損益の部	Operating income and loss					
売上高	Net sales	25,307	11,796	11,931	10,182	10,788
売上原価	Cost of sales	21,112	8,681	8,698	7,205	7,741
売上総利益	Gross profit	4,194	3,115	3,232	2,977	3,047
販売費及び一般管理費	Selling, general and administrative expenses	3,331	2,395	2,434	2,424	2,660
営業利益又は営業損失 (△)	Operating income (loss)	862	719	797	552	386
営業外損益の部	Non-operating income and expenses					
営業外収益	Non-operating income	131	67	183	215	232
営業外費用	Non-operating expenses	237	412	57	42	20
経常利益又は経常損失 (△)	Ordinary income (loss)	757	374	924	725	598
特別損益の部	Extraordinary income and loss					
特別利益	Extraordinary income	968	-	-	38	-
特別損失	Extraordinary losses	23	1	127	1	2
税金等調整前当期純利益又は税金等調整前当期純損失(△)	Profit (loss) before income taxes	1,701	373	796	762	595
法人税、住民税及び事業税	Income taxes-current	395	179	245	239	356
法人税等調整額	Income taxes-deferred	20	122	△7	△47	△61
法人税等合計	Total income taxes	416	302	238	192	295
当期純利益又は当期純損失 (△)	Profit (loss)	1,285	70	557	570	300
非支配株主に帰属する当期純利益	Profit (loss) attributable to non-controlling interests	△21	△24	△19	14	6
親会社株主に帰属する当期純利益 親会社株主に帰属する当期純損失 (△)	Profit (loss) attributable to owners of parent	1,306	94	576	555	293

キャッシュ・フロー計算書 Statements of Cash Flows

(百万円 / ¥ million)

		2018	2019	2020	2021	2022
営業活動によるキャッシュ・フロー	Net cash provided by (used in) operating activities	△3,919	2,549	3,326	3,124	4,093
投資活動によるキャッシュ・フロー	Net cash provided by (used in) investing activities	1,578	△275	△476	△6	△237
財務活動によるキャッシュ・フロー	Net cash provided by (used in) financing activities	1,991	△817	△966	△1,058	△1,893
現金及び現金同等物に係る 換算差額	Effects of exchange rate change on cash and cash equivalents	△11	△49	85	129	106
現金及び現金同等物の増減額 (△は減少)	Net increase (decrease △) in cash and cash equivalents	△361	1,406	1,970	2,189	2,068
現金及び現金同等物の期首残高	Cash and cash equivalents at beginning of period	3,871	3,651	5,057	7,027	9,216
連結の範囲の変更に伴う現金及び 現金同等物の増減額 (△は減少)	Increase (decrease) in cash and cash equivalents resulting from change of scope of consolidation	141	-	-	-	-
現金及び現金同等物の期末残高	Cash and cash equivalents at end of period	3,651	5,057	7,027	9,216	11,284

5. 当社 主要取扱い製品 Products Information

水と環境：水資源確保や、海や川を汚染から護る、省エネ製品

Water and Environment: eco-products relieving the thirst of the world and preserving the global water environment



船の上で真水を造る
船舶用造水装置
Fresh water generator



中東で活躍！省エネタイプ
陸上用海水淡水化装置
Reheat-type desalination plant
for land use



廃液の減溶化、有価物回収、蒸留水再利用
蒸発濃縮装置
Evaporating concentrator

熱と環境：熱交換技術により、資源を有効活用した人と地球に優しい製品


Heat and Environment: products that is friendly to people and the world, utilizing the resources effectively



水を使わず、大気で冷却
空冷式熱交換器
Air-cooled heat exchanger



二重偏心弁体採用、確かなシール性を発揮
超低温バタフライ弁
Cryogenic butterfly valve



風のない快適な空間を実現
放射パネル
Radiant panel

音と環境：音響ラボ実験に裏付けされた、確かな音響技術と製品

Sound and Environment: noise control system through acoustic engineering in Aero-acoustic laboratory



清掃工場で活躍
サイレンサー
Silencer for municipal
incineration plant



風を通して騒音防止
工場給気口ダクトサイレンサー
Duct silencer for factory ventilation



意匠性の高い
トーンスクリーン
Soundproof louver with
superior design

6. 会社概要 Corporate Profile

商号	株式会社ササクラ	Trade Name	Sasakura Engineering Co., Ltd.
創立	1949年(昭和24年)2月22日	Founded	February 22, 1949
資本金	22億2,000万円	Capital	2,220,000,000 Yen
代表者	代表取締役会長 笹倉敏彦 代表取締役社長 笹倉慎太郎	Representative Directors	Chairman Toshihiko Sasakura President Shintaro Sasakura
従業員数	278名(単体) 477名(連結)	Number of Employees	278(Non-consolidated) 477(Consolidated)
本社 (本店登記所在地)	〒555-0011 大阪市西淀川区竹島4丁目7番32号 大阪市西淀川区御幣島6丁目7番5号 TEL:(06)6473-2131(代表) FAX:(06)6475-2899	Head Office	7-32 Takejima 4-chome, Nishiyodogawa-ku, Osaka 555-0011 Japan Tel : +81-6-6473-2131 Fax : +81-6-6475-2899
東京支社	〒104-0033 東京都中央区新川1丁目17番25号 TEL:(03)5566-1212 FAX:(03)5566-1233	Tokyo Branch	10-4, Hatchobori 4-chome, Chuo-ku, Tokyo 104-0032 Japan Tel: +81-3-5566-1212 Fax: +81-3-5566-1233
研究所	ササクラテクノプラザ 音響ラボラトリー	R & D Center	Sasakura Technoplaza Aero-Acoustic Laboratory
工場	竹島工場 歌島工場 小野田工場	Works	Takejima Works Utajima Works Onoda Works
「関係会社」	株式会社笹倉サービスセンター (大阪) 株式会社ササクラ・エーイー (大阪) P.T.SASAKURA INDONESIA (インドネシア) SASAKURA MIDDLE EAST COMPANY (サウジアラビア) SASAKURA TAIWAN CO.,LTD. (台湾) SASAKURA SHANGHAI CO.,LTD. (中国) SASAKURA INTERNATIONAL(H.K.)CO.,LTD. (香港)	「Affiliated Companies」	Sasakura Service Center Co.,Ltd. (Osaka) Sasakura Acoustic Engineering Co.,Ltd (Osaka) P.T.Sasakura Indonesia (Indonesia) Sasakura Middle East Company (Saudi Arabia) Sasakura Taiwan Co.,Ltd. (Taiwan) Sasakura Shanghai Co.,Ltd. (China) SasakuraInternational(H.K.)Co.,Ltd. (Hong Kong)



ササクラ 本社
Sasakura Head Office



ササクラ テクノプラザ
Sasakura Technoplaza